













1. Hur hög är kursledarens kompetens?

		Antal svar i procent	Antal svar
Väldigt hög		45,6%	31
Mycket hög		45,6%	31
Hög		7,4%	5
Ganska hög		1,5%	1
Låg		0,0%	0
besvarade frågor			68
överhoppade frågor			2






2. Hur tydliga är målen för Jobb IN?

		Antal svar i procent	Antal svar
Väldigt tydliga		47,8%	32
Mycket tydliga		28,4%	19
Ganska tydliga		20,9%	14
Inte särskilt tydliga		0,0%	0
Inte tydliga alls		3,0%	2
besvarade frågor			67
överhoppade frågor			3





3. Hur välorganiserad är kursen?

		Antal svar i procent	Antal svar
Väldigt välorganiserad		56,1%	37
Mycket välorganiserad		39,4%	26
Ganska välorganiserad		1,5%	1
Inte särskilt välorganiserad		0,0%	0
Inte alls välorganiserad		3,0%	2
		besvarade frågor	66
		överhoppade frågor	4





4. Hur insatt är kursledaren i kursmaterialet?

		Antal svar i procent	Antal svar
Väldigt insatt		57,4%	39
Mycket insatt		35,3%	24
Ganska insatt		4,4%	3
Inte särskilt insatt		1,5%	1
Inte insatt alls		1,5%	1
		besvarade frågor	68
		överhoppade frågor	2





5. Hur tydlig är kursledaren i sina förklaringar?

		Antal svar i procent	Antal svar
Väldigt tydlig		70,1%	47
Mycket tydlig		26,9%	18
Ganska tydlig		1,5%	1
Inte särskilt tydlig		1,5%	1
Inte tydlig alls		0,0%	0
besvarade frågor			67
överhoppade frågor			3





6. Hur känns tempot i Jobb IN?

		Antal svar i procent	Antal svar
Väldigt bra		47,1%	32
Mycket bra		44,1%	30
Ganska bra		7,4%	5
Inte särskilt bra		0,0%	0
Inte bekvämt alls		1,5%	1
besvarade frågor			68
överhoppade frågor			2




7. Hur stor tonvikt lägger kursledaren på jobb och arbetsmarknadsfrågor?

		Antal svar i procent	Antal svar
Väldigt stor tonvikt		57,6%	38
Stor tonvikt		21,2%	14
Ganska stor tonvikt		15,2%	10
Viss tonvikt		4,5%	3
Ingen tonvikt alls		1,5%	1
besvarade frågor			66
överhoppade frågor			4




8. Upplever du att dina svenska språkkunskaper utvecklats?

		Antal svar i procent	Antal svar
Väldigt mycket		60,0%	39
Mycket		29,2%	19
Ganska mycket		9,2%	6
Inte så mycket		1,5%	1
Inte alls		0,0%	0
besvarade frågor			65
överhoppade frågor			5




9. Hur väl lyckas kursledaren motivera dig att lära dig?

		Antal svar i procent	Antal svar
Väldigt väl		63,2%	43
Mycket väl		35,3%	24
Ganska väl		1,5%	1
Inte särskilt väl		0,0%	0
Inte alls väl		0,0%	0
besvarade frågor			68
överhoppade frågor			2

10. Hur tillgänglig är kursledaren i Jobb IN?

		Antal svar i procent	Antal svar
Väldigt tillgänglig		56,9%	37
Mycket tillgänglig		36,9%	24
Ganska tillgänglig		6,2%	4
Inte särskilt tillgänglig		0,0%	0
Inte tillgänglig alls		0,0%	0
besvarade frågor			65
överhoppade frågor			5

11. Hur meningsfullt är kursinnehållet?

		Antal svar i procent	Antal svar
Väldigt meningsfullt		76,5%	52
Mycket meningsfullt		13,2%	9
Ganska meningsfullt		10,3%	7
Inte särskilt meningsfullt		0,0%	0
Inte meningsfullt alls		0,0%	0
besvarade frågor			68
överhoppade frågor			2

12. Hur har dina möjligheter påverkats när det gäller

	Ökat mycket	Ökat något	Oförändrat	Minskat	Antal betyg
Arbete	71,4% (45)	12,7% (8)	11,1% (7)	4,8% (3)	63
Praktik	57,4% (35)	26,2% (16)	8,2% (5)	8,2% (5)	61
Starta eget	38,3% (18)	17,0% (8)	38,3% (18)	6,4% (3)	47
Klara SFI	50,8% (30)	30,5% (18)	16,9% (10)	1,7% (1)	59
Fortsatta studier	46,4% (26)	30,4% (17)	10,7% (6)	12,5% (7)	56
besvarade frågor					69
överhoppade frågor					1